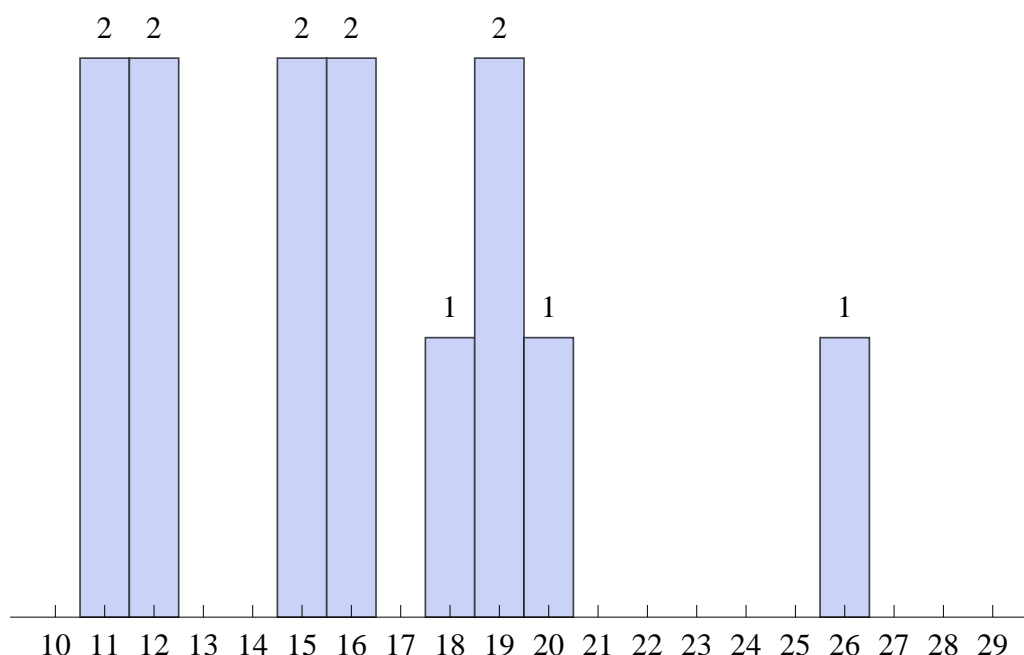


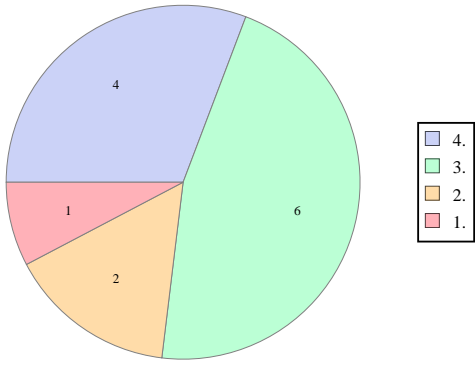
Metodologia di assegnazione voti e grafici

- Hanno partecipato alla prova in 29 candidati.
- Gli esercizi 1 e 2 hanno formato la cosiddetta *barriera*, erano cioè *necessari* al superamento della prova. Dei 29 candidati: 2 si sono ritirati, 10 non hanno superato la barriera e 4 hanno fatto 2 o più errori gravi.
- I restanti 13 candidati hanno ricevuto ciascuno 7 punteggi, uno per ciascun esercizio. La somma dei punteggi totalizza 34.

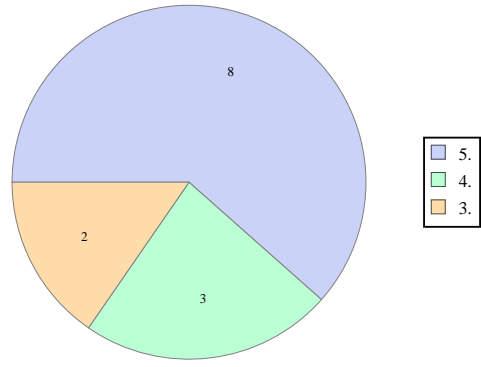


Istogramma dei voti. In ascissa il voto, in ordinata quanti studenti lo hanno conseguito.

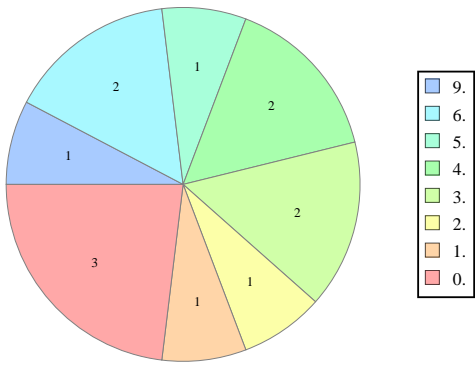
- Il voto medio tra gli studenti che hanno passato la barriera e non hanno fatto 2 o più errori gravi è 16.15. Di questi 13 candidati, 7 (cioè il 54%) hanno conseguito un voto maggiore o uguale a 16, e hanno quindi superato la prova.
- Nella pagina che segue i grafici a torta che esprimono i risultati per ciascuna domanda. L'intera torta rappresenta i 13 candidati che hanno superato la barriera e gli errori gravi, e la legenda a destra associa ciascun colore al punteggio conseguito.
- Nella didascalia di ciascuna torta è presente il punteggio massimo per quell'esercizio, e il valor medio dei risultati. I valori medi sono normalizzati tra 0 e 1 per essere immediatamente confrontabili tra loro, e arrotondati al centesimo. Da questi valori medi si evince che l'esercizio più difficile è risultato il 5, seguito dal 6 e dal 3. Il più facile fuori barriera è risultato il 7.



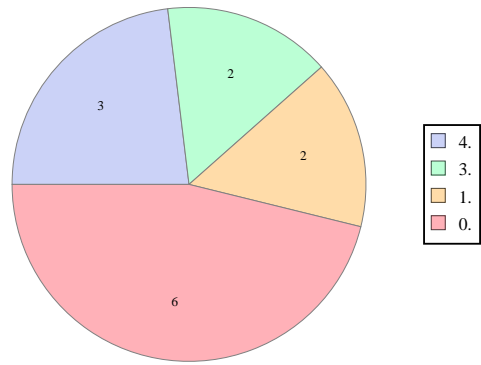
1. Max=4, Media/Max=0.75.



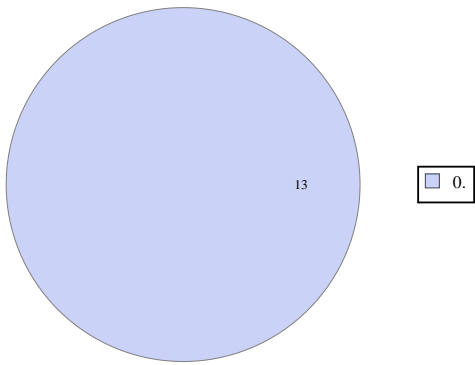
2. Max=5, Media/Max=0.89.



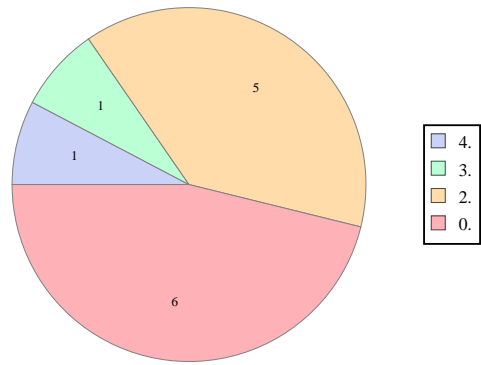
3. Max=9, Media/Max=0.37.



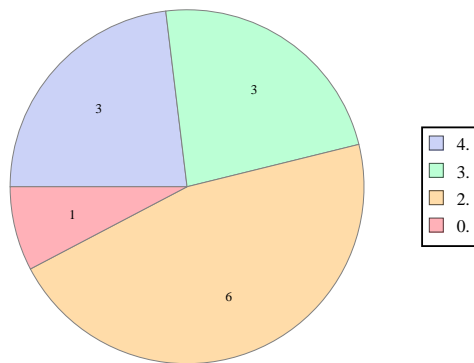
4. Max=4, Media/Max=0.38.



5. Max=4, Media/Max=0.00.



6. Max=4, Media/Max=0.33.



7. Max=4, Media/Max=0.63.

Voto e punteggi per ciascun candidato

- Nelle tabelle che seguono i risultati per tutti i 13 candidati che hanno consegnato.
- Per ciascuno dei candidati che non hanno superato la barriera, il dettaglio degli esercizi di barriera non svolti correttamente (in rosso, preceduti da “B:”, nel campo “Voto”).
- Per ciascuno dei 13 candidati che hanno superato la barriera e non hanno fatto 2 o più errori gravi, il voto finale e il dettaglio dei punteggi conseguiti alle singole domande.
- Nel campo “Voto” il voto finale conseguito. In rosso chi non ha ottenuto un voto maggiore o uguale a 16. I 16 e i 17 devono sostenere un orale obbligatorio.
- Nei campi da “1” fino a “7” il punteggio conseguito nel singolo esercizio.
- Nel campo “Errori gravi” il numero di errori gravi che sono stati fatti nel compito, in rosso. Sono considerati errori gravi tutti gli errori che è possibile evitare con una normale preparazione di scuola superiore.
- Nel campo “Note” le osservazioni specifiche.

Candidato	Voto	Valutazione esercizi							Errori gravi	Note
		1	2	3	4	5	6	7		
Bada Flavia	19	3	4	6	1	0	2	3		
D'arienzo Simone	16	2	4	4	1	0	3	2	1	
Mancini Giorgia	12	4	5	3	0	0	0	0		
Martino Francesco Pio	11	3	3	0	3	0	0	2	1	
Menna Mara	26	4	5	9	0	0	4	4		
Mennilli Kevin	16	3	5	3	3	0	0	2	1	
Minutilli Erminio	B:2									
Monaco Pasquale	B:1,2									
Murzilli Marika	B:2								1	
Oddis Alessandro	B:2									
Pace Cecilia	B:1									
Palmieri Antonella									2	
Pantalone Gianmarco	12	3	4	0	0	0	2	3		
Pantalone Marianna	B:1,2								1	
Pezzella Andrea	B:2								1	
Piccioli Davide	B:1								1	
Pironti Giuseppe	11	3	3	1	0	0	0	4		
Rizzo Antonio	15	4	5	2	0	0	2	2	1	
Rizzuto Fernando	B:1,2									
Rocchesini Maria Pia									2	
Rocchigiani Azzurra	B:1								1	
Roselli Gianluca									2	
Ruggieri Stefano	15	2	5	0	4	0	2	2		
Troiano Stefano	18	4	5	4	0	0	2	3		
Valentini Giustino	20	1	5	6	4	0	0	4	1	
Verzieri Roberto									2	SCFU
Villani Angela	19	3	5	5	4	0	0	2		