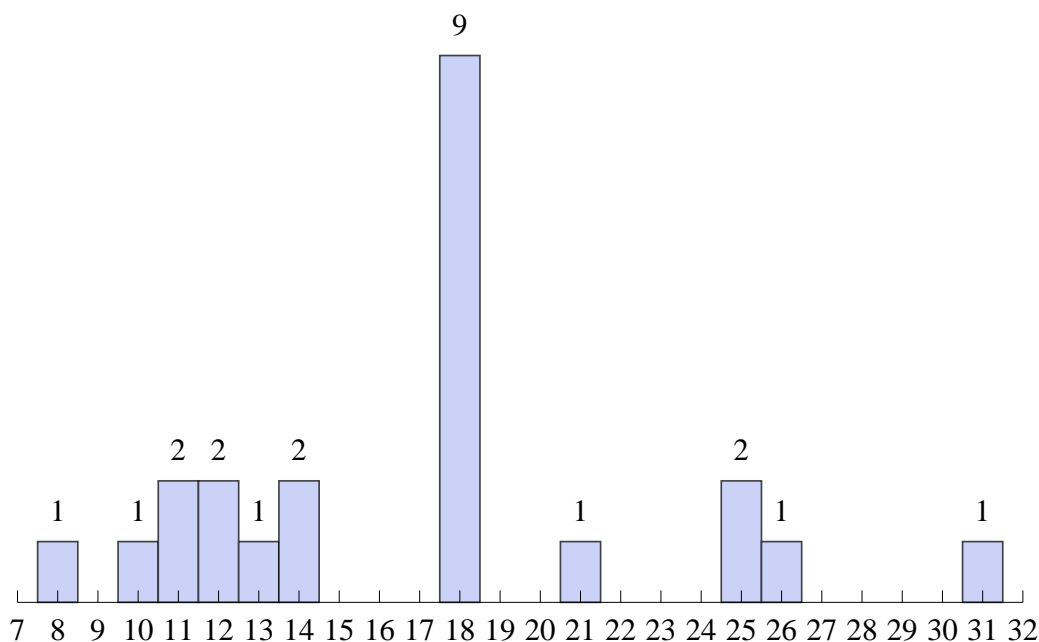


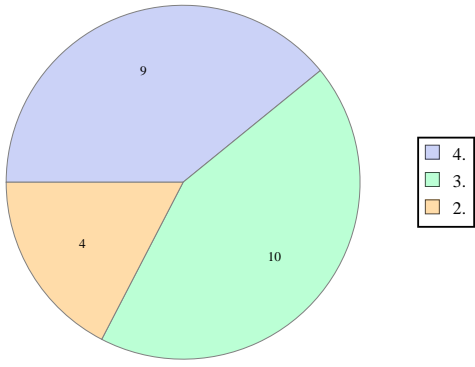
Metodologia di assegnazione voti e grafici

- Hanno partecipato alla prova in 52 candidati.
- Gli esercizi 1 e 2 hanno formato la cosiddetta *barriera*, erano cioè *necessari* al superamento della prova. Dei 52 candidati: 1 si è ritirato, 21 non hanno superato la barriera, 5 non hanno superato la barriera e hanno contemporaneamente fatto 2 o più errori gravi e 2 compiti sono stati valutati con criteri diversi dagli altri perché da 5 e 8 CFU.
- I restanti 23 candidati hanno ricevuto ciascuno 7 punteggi, uno per ciascun esercizio. La somma dei punteggi totalizza 34.

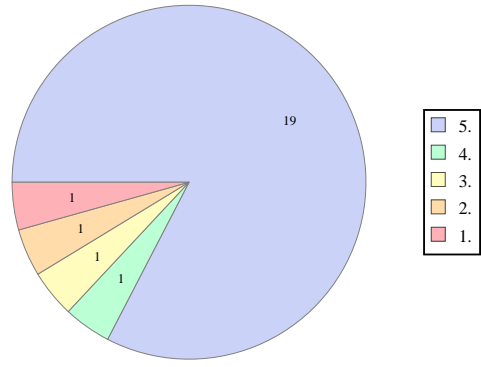


Istogramma dei voti. In ascissa il voto, in ordinata quanti studenti lo hanno conseguito.

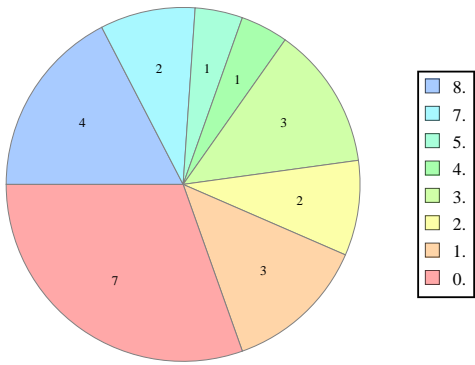
- Il voto medio tra gli studenti che hanno passato la barriera e non hanno fatto 2 o più errori gravi è 17.17. Di questi 23 candidati, 14 (cioè il 61%) hanno conseguito un voto maggiore o uguale a 16, e hanno quindi superato la prova.
- Nella pagina che segue i grafici a torta che esprimono i risultati per ciascuna domanda. L'intera torta rappresenta i 23 candidati che hanno superato la barriera e gli errori gravi, e la legenda a destra associa ciascun colore al punteggio conseguito.
- Nella didascalia di ciascuna torta è presente il punteggio massimo per quell'esercizio, e il valor medio dei risultati. I valori medi sono normalizzati tra 0 e 1 per essere immediatamente confrontabili tra loro, e arrotondati al centesimo. Da questi valori medi si evince che l'esercizio più difficile è risultato il 5, seguito dal 6 e dal 3. Il più facile fuori barriera è risultato il 7.



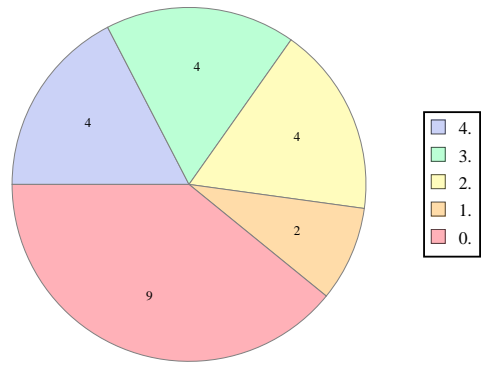
1. Max=4, Media/Max=0.8.



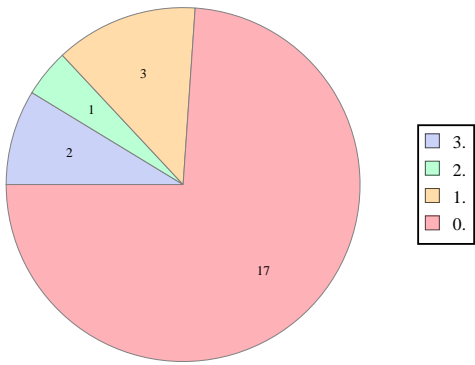
2. Max=5, Media/Max=0.91.



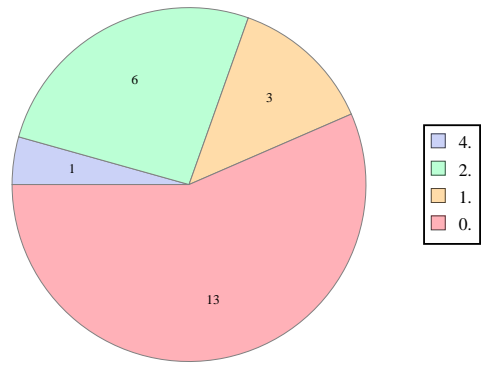
3. Max=9, Media/Max=0.34.



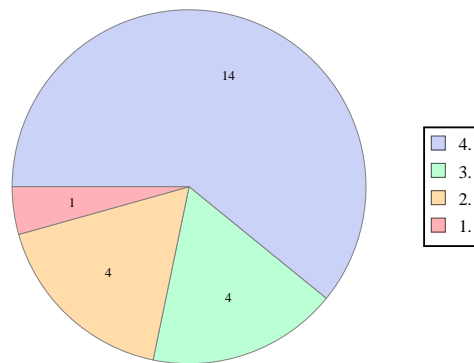
4. Max=4, Media/Max=0.41.



5. Max=4, Media/Max=0.12.



6. Max=4, Media/Max=0.21.



7. Max=4, Media/Max=0.84.

Voto e punteggi per ciascun candidato

- Nelle tabelle che seguono i risultati per tutti i 51 candidati che hanno consegnato.
- Per ciascuno dei candidati che non hanno superato la barriera, il dettaglio degli esercizi di barriera non svolti correttamente (in rosso, preceduti da “B:”, nel campo “Voto”).
- Per ciascuno dei 23 candidati che hanno superato la barriera e non hanno fatto 2 o più errori gravi, il voto finale e il dettaglio dei punteggi conseguiti alle singole domande.
- Nel campo “Voto” il voto finale conseguito. In rosso chi non ha ottenuto un voto maggiore o uguale a 16.
- Nei campi da “1” fino a “7” il punteggio conseguito nel singolo esercizio.
- Nel campo “Errori gravi” il numero di errori gravi che sono stati fatti nel compito, in rosso. Sono considerati errori gravi tutti gli errori che è possibile evitare con una normale preparazione di scuola superiore.
- Nel campo “Note” le osservazioni specifiche.

| Candidato | Voto | Valutazione esercizi | | | | | | | Errori gravi | Note |
|------------------|------|----------------------|---|-----|---|---|---|---|--------------|---|
| | | 1 | 2 | 3 | 4 | 5 | 6 | 7 | | |
| Di Pillo Simone | 18 | 4 | 4 | 1.5 | | 2 | | | 1 | 5CFU, Voto= $34/22 \cdot \sum(\text{punteggi})$ |
| Verziera Roberto | 15 | 2 | 2 | 6 | 0 | 3 | 0 | | | 8CFU, Voto= $34/30 \cdot \sum(\text{punteggi})$ |

| Candidato | Voto | Valutazione esercizi | | | | | | | Errori gravi | Note |
|---------------------------|-------|----------------------|---|---|---|---|---|---|--------------|------|
| | | 1 | 2 | 3 | 4 | 5 | 6 | 7 | | |
| # 3085122 | 8 | 4 | 2 | 0 | 0 | 0 | 0 | 2 | | |
| # 3123726 | B:1,2 | | | | | | | | | 3 |
| Angelone Matteo | 18 | 3 | 5 | 1 | 4 | 0 | 1 | 4 | | |
| Bada Flavia | B:2 | | | | | | | | | |
| Birra Manuel | 18 | 4 | 1 | 7 | 0 | 0 | 2 | 4 | | |
| Cadderi Ermes | B:1,2 | | | | | | | | | |
| D'aloè Pasquale Paolo | 12 | 4 | 5 | 1 | 0 | 0 | 0 | 2 | 1 | |
| De Bellis Fabio | B:1,2 | | | | | | | | | 2 |
| Delsole Valentina, Fatima | 12 | 3 | 3 | 0 | 3 | 0 | 0 | 3 | 1 | |
| Di Federico Giacomo | 18 | 3 | 5 | 3 | 0 | 1 | 2 | 4 | | |
| Ginaldi Donatella | 18 | 3 | 5 | 2 | 2 | 1 | 1 | 4 | 1 | |
| Mancini Giorgia | B:2 | | | | | | | | | |
| Manghisi Daniela | 18 | 3 | 5 | 2 | 2 | 0 | 2 | 4 | 1 | |
| Margollicci Francesco | B:1 | | | | | | | | | |
| Martino Francesco Pio | B:2 | | | | | | | | | |
| Menna Mara | B:2 | | | | | | | | | 1 |
| Mennilli Kevin | 14 | 3 | 4 | 3 | 0 | 0 | 0 | 4 | | |
| Milizia Matteo | B:1,2 | | | | | | | | | 1 |
| Mimmo Arcangela Samantha | 21 | 2 | 5 | 7 | 3 | 3 | 0 | 1 | | |
| Minutilli Erminio | B:2 | | | | | | | | | |
| Monaco Pasquale | B:2 | | | | | | | | | 1 |
| Monopoli Stefano | B:2 | | | | | | | | | |
| Morozov Malik | 10 | 2 | 5 | 1 | 0 | 0 | 0 | 2 | 1 | |
| Mosca Maria Lucia | 18 | 3 | 5 | 3 | 1 | 0 | 2 | 4 | 1 | |
| Murzilli Marika | B:2 | | | | | | | | | 2 |
| Nanni Michela | 11 | 3 | 5 | 0 | 0 | 0 | 0 | 3 | 1 | |
| Neri Francesca | 25 | 4 | 5 | 8 | 4 | 0 | 0 | 4 | | |
| Pagano Lucia | B:1,2 | | | | | | | | | |
| Pantalone Gianmarco | B:2 | | | | | | | | | |
| Pantalone Marianna | B:1,2 | | | | | | | | | 1 |
| Pasqualone Alessio | 18 | 4 | 5 | 5 | 0 | 0 | 0 | 4 | 1 | |
| Pedicone Deborah | 25 | 4 | 5 | 8 | 3 | 1 | 0 | 4 | | |
| Pellillo Giada | 18 | 3 | 5 | 4 | 1 | 0 | 2 | 3 | 1 | |
| Persia Piergiorgio | 26 | 4 | 5 | 8 | 3 | 0 | 2 | 4 | | |
| Pezzella Andrea | B:1 | | | | | | | | | 1 |
| Picciani Lorenzo | 30L | 4 | 5 | 8 | 4 | 3 | 4 | 3 | | |
| Pironti Giuseppe | 11 | 2 | 5 | 0 | 0 | 2 | 0 | 2 | | |
| Radica Emanuele | 14 | 3 | 5 | 0 | 2 | 0 | 0 | 4 | 1 | |
| Rizzo Antonio | B:1 | | | | | | | | | 1 |
| Rizzuto Fernando | B:2 | | | | | | | | | |
| Rocchesini Maria Pia | B:2 | | | | | | | | | 1 |
| Roselli Gianluca | B:2 | | | | | | | | | 2 |
| Ruggieri Stefano | 13 | 2 | 5 | 0 | 2 | 0 | 0 | 4 | 1 | |
| Russi Gianluca | B:1,2 | | | | | | | | | |
| Sibilia Pierangelo | B:1,2 | | | | | | | | | |
| Sulpizio Simone | B:1,2 | | | | | | | | | 2 |
| Troiano Stefano | B:1,2 | | | | | | | | | |
| Villani Mario | 18 | 4 | 5 | 0 | 4 | 0 | 1 | 4 | | |
| Villani Angela | B:1,2 | | | | | | | | | |