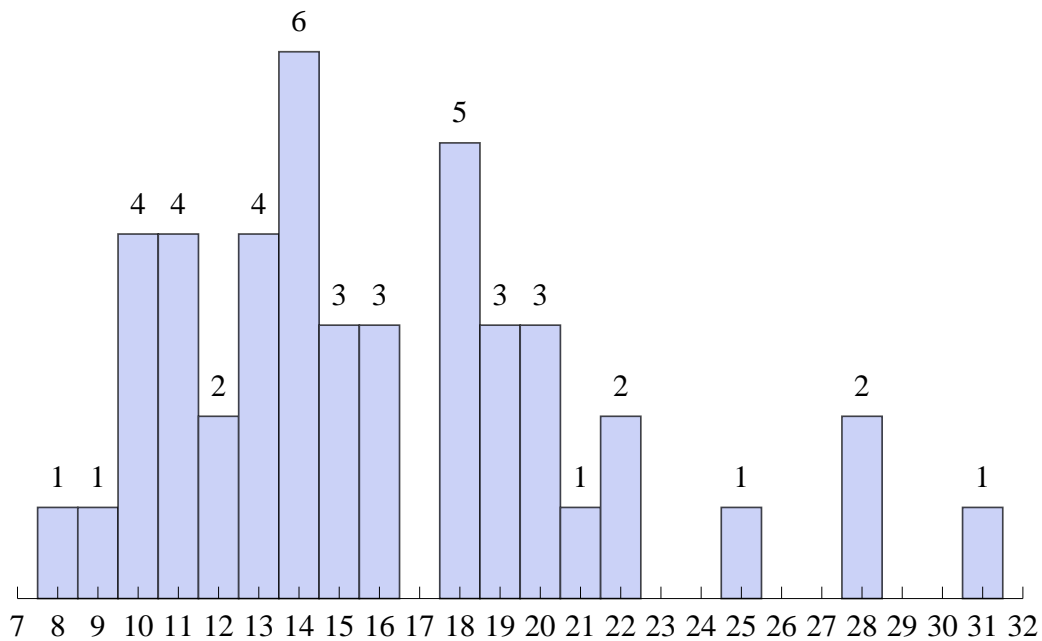


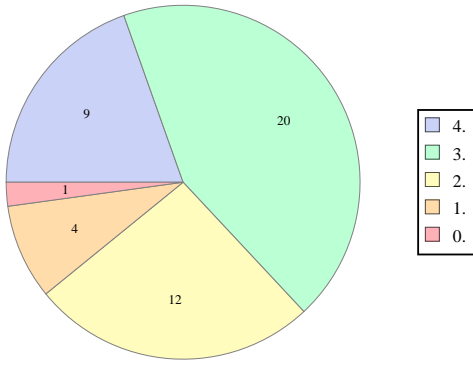
Metodologia di assegnazione voti e grafici

- Hanno partecipato alla prova in 60 candidati.
- Gli esercizi 1 e 2 hanno formato la cosiddetta *barriera*, erano cioè *necessari* al superamento della prova. Dei 60 candidati: 9 non hanno superato la barriera e 5 hanno fatto 3 o più errori gravi.
- I restanti 46 candidati hanno ricevuto ciascuno 7 punteggi, uno per ciascun esercizio. La somma dei punteggi totalizza 34.

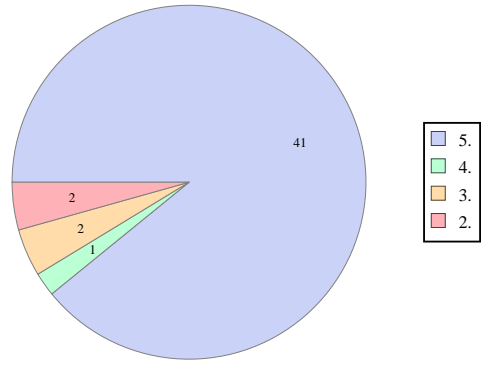


Istogramma dei voti. In ascissa il voto, in ordinata quanti studenti lo hanno conseguito.

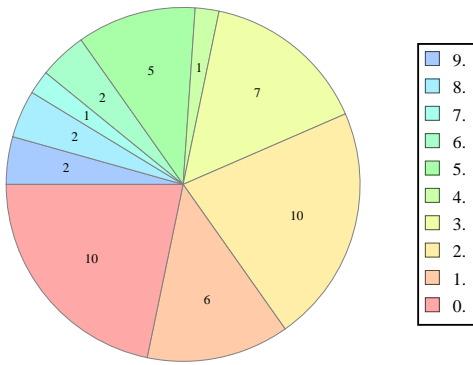
- Il voto medio tra gli studenti che hanno passato la barriera e non hanno fatto 3 o più errori gravi è 16.04. Di questi 46 candidati, 21 (cioè il 46%) hanno conseguito un voto maggiore o uguale a 16, e hanno quindi superato la prova.
- Nella pagina che segue i grafici a torta che esprimono i risultati per ciascuna domanda. L'intera torta rappresenta i 46 candidati che hanno superato la barriera, e la legenda a destra associa ciascun colore al punteggio conseguito.
- Nella didascalia di ciascuna torta è presente il punteggio massimo per quell'esercizio, e il valor medio dei risultati. I valori medi sono normalizzati tra 0 e 1 per essere immediatamente confrontabili tra loro, e arrotondati al centesimo. Da questi valori medi si evince che l'esercizio più difficile è risultato il 5, seguito dal 4 e dal 3. Il più facile fuori barriera è risultato il 7.



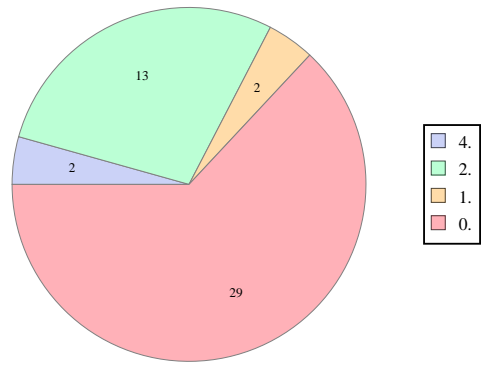
1. Max=4, Media/Max=0.67.



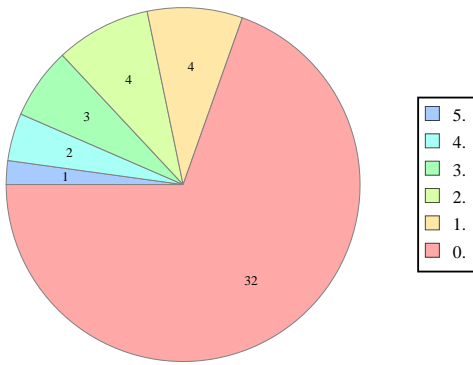
2. Max=5, Media/Max=0.95.



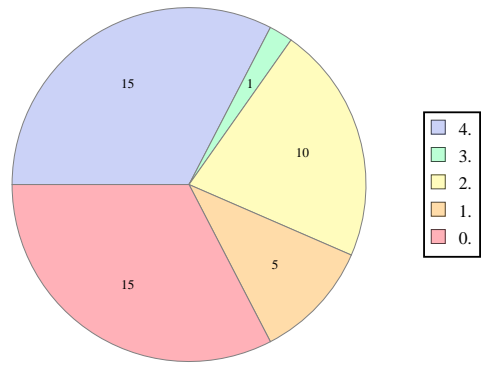
3. Max=9, Media/Max=0.31.



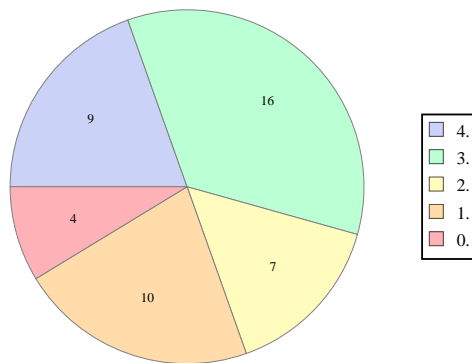
4. Max=4, Media/Max=0.20.



5. Max=4, Media/Max=0.18.



6. Max=4, Media/Max=0.48.



7. Max=4, Media/Max=0.59.

Voto e punteggi per ciascun candidato

- Nella tabelle che seguono i risultati per tutti i 60 candidati che hanno consegnato.
- Per ciascuno dei 9 candidati che non hanno superato la barriera, il dettaglio degli esercizi di barriera non svolti correttamente (in rosso, preceduti da “B:”, nel campo “Voto”).
- Per ciascuno dei 46 candidati che hanno superato la barriera e non hanno fatto 3 o più errori gravi, il voto finale e il dettaglio dei punteggi conseguiti alle singole domande.
- Nel campo “Voto” il voto finale conseguito. In rosso chi non ha ottenuto un voto maggiore o uguale a 16. I 16 e i 17 devono sostenere un orale obbligatorio.
- Nei campi da “1” fino a “7” il punteggio conseguito nel singolo esercizio.
- Nel campo “Errori gravi” il numero di errori gravi che sono stati fatti nel compito. Sono considerati errori gravi tutti gli errori che è possibile evitare con una normale preparazione di scuola superiore.

Attenzione: in questo compito, in via eccezionale la soglia di errori gravi permessi è stata 3. A partire dallo scritto di giugno 2013 la presenza di 2 o più errori gravi renderà insufficiente il compito!

Candidato	Voto	Valutazione esercizi							Errori gravi
		1	2	3	4	5	6	7	
Angelone Matteo	9	3	5	0	0	0	0	1	
Bada Flavia	13	3	3	2	0	0	2	3	
Bizza Manuel	B:2								
D'Aloè Pasquale Paolo	11	3	5	3	0	0	0	0	2
D'Angelo Simone	16	4	5	1	2	2	0	2	
D'Arienzo Simone	15	2	5	0	0	0	4	4	
De Bellis Fabio	B:1,2								2
Del Sole Valentina	15	3	5	0	2	0	2	3	
Di Federico Giacomo	11	1	3	4	0	0	0	3	2
Di Flavio Angelo									3
Di Gregorio Marco	B:2								1
Di Quinzio Jessica	B:2								1
Ginaldi Donatella									3
Gualano Marco	18	3	5	2	0	3	1	4	1
Manes Martina	14	2	5	2	0	0	2	3	2
Manghisi Daniela	B:2								1
Mannella Lorenzo	19	4	5	5	2	0	0	3	
Marcucci Martina	B:2								
Margollicci Francesco	B:2								
Masci Valerio	13	2	4	2	2	0	2	1	1
Menna Mara	14	2	5	2	0	0	4	1	1
Mimmo Arcangela Samantha	13	2	5	3	0	2	0	1	1
Minutilli Ermimio	B:2								2
Montese Riccardo	25	4	5	3	2	4	4	3	1
Morrone Carmen									3
Mosca Maria Lucia	14	3	5	2	0	0	2	2	1
Nanni Michela	14	3	5	3	2	0	0	1	1
Notario Antonio									3
Nubile Jessica	14	1	5	1	2	2	0	3	1
Nucci Emanuele	19	3	5	5	2	1	2	1	2
Orletti Matteo	18	3	5	7	0	0	2	1	1
Pacchione Piercarmine	19	4	5	3	2	0	1	4	1
Pace Cecilia	B:1,2								1
Pantalone Gianmarco	10	2	2	2	0	0	1	3	
Pantalone Marianna	8	2	5	0	0	0	1	0	
Papocchia Francesco Pio	16	3	5	0	0	0	4	4	
Pasqualone Alessio	12	2	5	5	0	0	0	0	1
Pellillo Giada	14	3	5	1	0	0	3	2	2
Piccirilli Carla	28	3	5	8	1	3	4	4	1
Pironti Giuseppe	10	3	5	0	0	0	0	2	
Pozzo Matteo	18	4	5	2	2	0	2	3	
Radica Emanuele									3
Raimondi Valerio	20	4	5	1	2	1	4	3	
Ramundo Domenico	20	3	5	6	0	0	4	2	
Ritucci Angela	18	3	5	3	0	0	4	3	
Rizzuto Fernando	15	2	2	5	2	2	2	0	
Rocchesini Maria Pia	10	2	5	1	0	1	0	1	
Roccia Stefania	10	3	5	0	0	0	0	2	
Rotundo Cristina	30	3	5	6	4	5	4	4	1
Salone Antonio	22	4	5	2	1	3	4	3	
Sarni Vincenzo	28	4	5	9	4	0	2	4	
Sciorilli Selenia	12	0	5	0	0	0	4	3	1
Semeraro Fabio	21	1	5	9	0	1	4	1	1
Stefanelli Mariacristina	11	2	5	2	0	0	0	2	2
Sulpizio Simone	11	3	5	0	0	0	0	3	
Tano Mara	13	3	5	0	0	0	4	1	
Taranto Lorenzo	20	2	5	8	0	0	1	4	
Villani Angela	16	3	5	3	2	0	0	3	
Xhindole Ilda	18	1	5	1	0	4	4	3	1
Zulli Barbara	22	4	5	5	0	0	4	4	