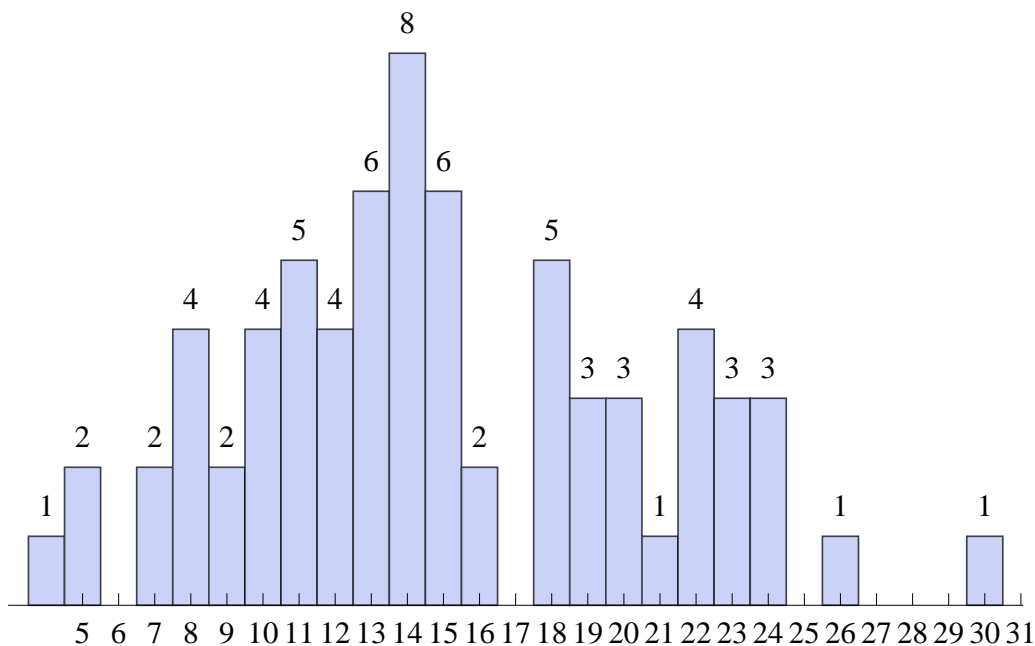


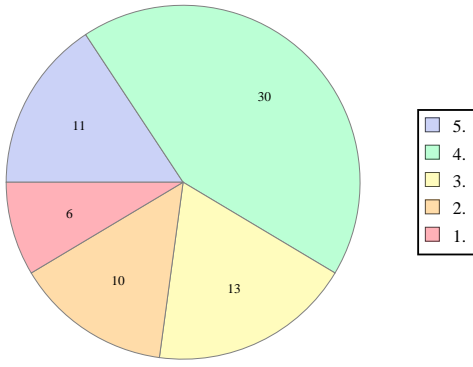
Metodologia di assegnazione voti e grafici

- Hanno partecipato alla prova in 108 candidati.
- Gli esercizi 1 e 2 hanno formato la cosiddetta *barriera*, erano cioè *necessari* al superamento della prova. Dei 108 candidati: 3 si sono ritirati, 32 non hanno superato la barriera, e 3 compiti sono stati valutati con criteri diversi dagli altri perché da 5 e 8 CFU.
- I restanti 70 candidati hanno ricevuto ciascuno 7 punteggi, uno per ciascun esercizio. La somma dei punteggi totalizza 34.

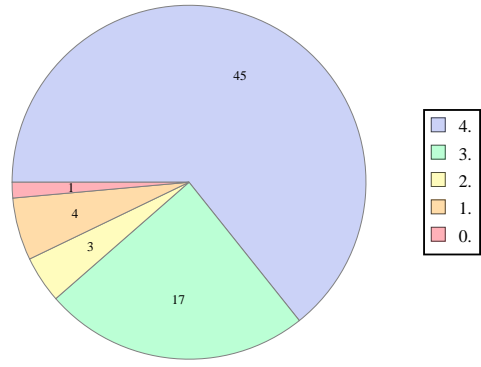


Istogramma dei voti. In ascissa il voto, in ordinata quanti studenti lo hanno conseguito.

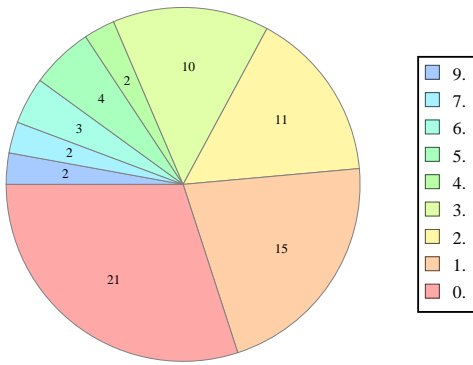
- Il voto medio tra gli studenti che hanno passato la barriera è 14.94. Di questi 70 candidati, 26 (cioè il 37%) hanno conseguito un voto maggiore o uguale a 16, e hanno quindi superato la prova.
- Nella pagina che segue i grafici a torta che esprimono i risultati per ciascuna domanda. L'intera torta rappresenta i 70 candidati che hanno superato la barriera, e la legenda a destra associa ciascun colore al punteggio conseguito.
- Nella didascalia di ciascuna torta è presente il punteggio massimo per quell'esercizio, e il valor medio dei risultati. I valori medi sono normalizzati tra 0 e 1 per essere immediatamente confrontabili tra loro, e arrotondati al centesimo. Da questi valori medi si evince che l'esercizio più difficile è risultato il 4, seguito dal 5 e dal 3. Il più facile fuori barriera è risultato il 7.



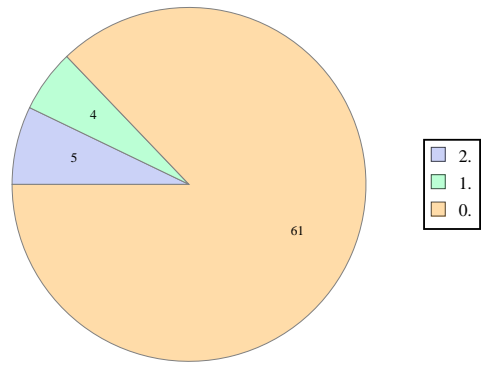
1. Max=5, Media/Max=0.69.



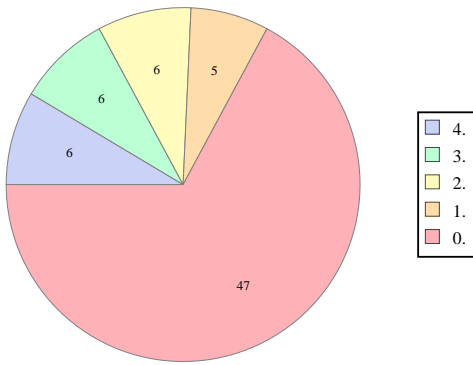
2. Max=4, Media/Max=0.86.



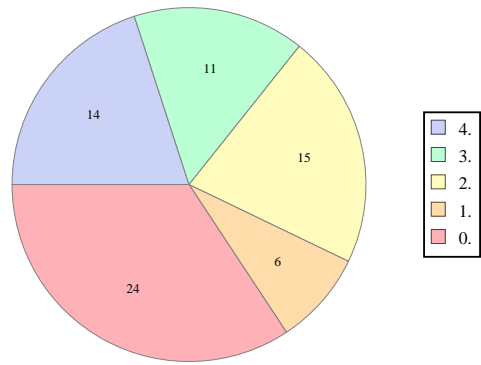
3. Max=9, Media/Max=0.23.



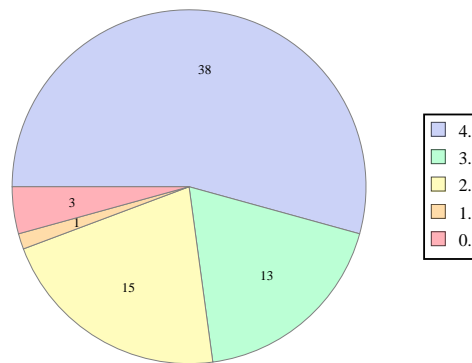
4. Max=4, Media/Max=0.05.



5. Max=4, Media/Max=0.21.



6. Max=4, Media/Max=0.45.



7. Max=4, Media/Max=0.79.

Voto e punteggi per ciascun candidato

- Nella tabelle che seguono i risultati per tutti i 105 candidati che hanno consegnato (i compiti da 5 e 8 CFU a parte).
- Per ciascuno dei 32 candidati che non hanno superato la barriera, il dettaglio degli esercizi di barriera non svolti correttamente (in rosso, preceduti da “B:”, nel campo “Voto”).
- Per ciascuno dei 70 candidati che hanno superato la barriera, il voto finale e il dettaglio dei punteggi conseguiti alle singole domande.
- Nel campo “Voto” il voto finale conseguito. In rosso chi non ha ottenuto un voto maggiore o uguale a 16. I 16 e i 17 devono sostenere un orale obbligatorio.
- Nei campi da “1” fino a “7” il punteggio conseguito nel singolo esercizio.
- Nel campo “Errori gravi” il numero di errori gravi che sono stati fatti nel compito. Sono considerati errori gravi tutti gli errori che è possibile evitare con una normale preparazione di scuola superiore. *Attenzione: a partire dallo scritto di maggio 2013 la presenza di 2 o più errori gravi renderà insufficiente il compito!*

Candidato	CFU	Voto	Errori gravi
De Michelis Francesco	5	24	
Guercioni Mariano	5	15	
Santovito Luca	8	18	

Candidato	Voto	Valutazione esercizi							Errori gravi
		1	2	3	4	5	6	7	
3118196	16	4	3	4	0	0	1	4	
Angelone Matteo	B:1,2								
Bada Flavia	9	4	3	0	0	0	0	2	
Battaglia Federica	B:2								
Birra Manuel	13	4	1	1	0	0	4	3	1
Caddei Ermes	14	1	3	0	0	3	3	4	1
Catalli Davide	B:2								1
Cavorsi Domenico	5	2	2	0	0	0	0	1	1
D'Addario Andrea	13	4	3	1	0	0	2	3	
D'Amario Davide	18	4	4	2	0	1	4	3	
D'Annunzio Andrea Paolo	14	4	4	2	0	0	0	4	
D'Arienzo Simone	11	2	4	0	0	0	3	2	
De Bellis Fabio	7	3	4	0	0	0	0	0	
Delsole Valentina, Fatima	14	4	4	1	0	1	0	4	
Di Federico Giacomo	8	4	4	0	0	0	0	0	
Di Filippo Manuela	14	5	3	0	0	0	2	4	
Di Florio Angelo	B:2								
Di Quinzio Jessica	11	4	3	0	0	0	2	2	1
Ginaldi Donatella	13	3	4	2	0	0	2	2	2
Gualano Marco	B:2								
Manes Martina	B:2								2
Manghisi Daniela	B:2								
Mannella Lorenzo	B:1								1
Marcucci Martina	15	4	4	3	0	0	0	4	
Martino Francesco Pio	7	2	2	0	0	0	0	3	
Masciarelli Vincenzo	B:1,2								
Mastricci Rossella	B:1,2								
Menna Mara	13	1	3	1	2	0	2	4	6
Milizia Matteo	5	1	2	0	0	0	0	2	
Mimmo Arcangela Samantha	13	2	4	3	0	0	0	4	1
Minutilli Ermínio	8	1	4	0	0	0	1	2	
Modugno Francesco	23	3	4	5	2	2	3	4	
Monopoli Stefano	B:1,2								
Morozov Malik	10	5	3	0	0	0	0	2	
Morrone Carmen	10	4	4	2	0	0	0	0	3
Mosca Maria Lucia	B:2								
Mosci Valerio	12	3	3	0	0	0	3	3	3
Nanni Michela	9	2	4	0	0	0	1	2	2
Notario Antonio	15	3	4	2	0	0	2	4	1
Nubile Jessica	14	4	4	0	0	0	3	3	3
Nucci Emanuele	12	3	4	1	0	0	0	4	2
Pace Cecilia	B:1,2								1
Pagano Lucia	B:2								
Pantalone Gianmarco	B:2								
Pantalone Marianna	B:1,2								
Paolini Matteo	21	4	4	5	2	2	0	4	1
Papocchia Francesco Pio	15	4	4	1	0	0	4	2	
Parisi Fabio	B:1,2								
Pasqualone Alessio	10	3	3	0	0	0	0	4	
Pavone Davide	18	5	3	2	0	0	4	4	
Pellegrini Stefano	18	5	4	1	0	2	2	4	
Pellillo Giada	B:2								

Candidato	Voto	Valutazione esercizi							Errori gravi
		1	2	3	4	5	6	7	
Persia Piergiorgio	B:2								
Piccioli Davide	11	5	1	1	0	0	1	3	
Piccirilli Carla	14	1	3	6	0	0	1	3	2
Pieri Andrea	4	2	0	0	0	0	0	2	
Pironti Giuseppe	B:2								1
Profeta Gessica	19	4	4	5	1	0	2	3	1
Profeta Marco	B:1,2								
Radica Emanuele	B:2								
Raimondi Valerio	8	1	3	0	0	0	0	4	1
Ramundo Domenico	14	2	4	3	0	0	1	4	2
Ricci Mattia	B:1,2								
Ritucci Angela	13	3	3	1	0	0	2	4	1
Rizzuto Fernando	10	2	4	2	0	0	0	2	
Rocchesini Maria Pia	14	3	4	2	0	2	0	3	2
Roccia Stefania	11	4	3	0	0	0	0	4	3
Romasco Simone	24	4	4	9	0	1	2	4	
Romito Annamaria	22	4	4	3	1	4	2	4	
Roselli Gianluca	B:1,2								
Rotunno Cristina	B:2								
Ruffilli Elisabetta	23	4	4	3	1	4	3	4	1
Russi Gianluca	B:1,2								1
Salone Antonio	12	2	3	1	0	0	2	4	1
Santangelo Matteo	19	4	4	3	0	0	4	4	
Saputelli Marco Gabriel	20	5	3	6	0	0	2	4	
Savini Stefano	19	5	4	3	0	3	0	4	
Scaringi Michele	23	4	4	6	1	1	3	4	
Sciorilli Selenia	15	4	4	1	0	0	4	2	
Semeraro Fabio	15	4	1	0	0	4	2	4	1
Sibilia Pierangelo	B:1,2								1
Spagnoli Agnese	18	4	4	3	0	1	3	3	
Spaziano Francesca	20	4	4	2	0	3	3	4	1
Spina Alessia	22	4	4	3	0	3	4	4	
Spina Francesco	26	5	4	7	0	2	4	4	4
Spinogatti Donato	24	5	4	3	0	4	4	4	1
Sponta Francesco	22	4	4	1	2	3	4	4	
Tano Mara	15	3	4	1	0	0	3	4	
Tartaglia Rossella	22	3	4	5	0	2	4	4	
Tatasciore Fabrizio Nino	30	5	4	9	0	4	4	4	
Tedesco Carlo	18	5	1	4	0	4	2	2	1
Tinaro Rossella	B:1,2								
Tirabasso Marta	20	4	4	2	0	3	4	3	
Trivelli Rebecca	8	2	4	0	0	0	0	2	
Tucci Kelly	24	4	4	7	2	0	4	3	
Ungureanu Ramona Gabriela	B:1,2								2
Valentini Giustino	12	3	4	1	0	0	0	4	
Venditti Dominique	16	4	4	1	0	0	3	4	1
Villani Angela	B:2								
Villani Mario	B:2								
Xhindole Ilda	11	3	4	2	0	0	0	2	1
Zuccarini Diletta	B:2								1
Zulli Barbara	B:2								1