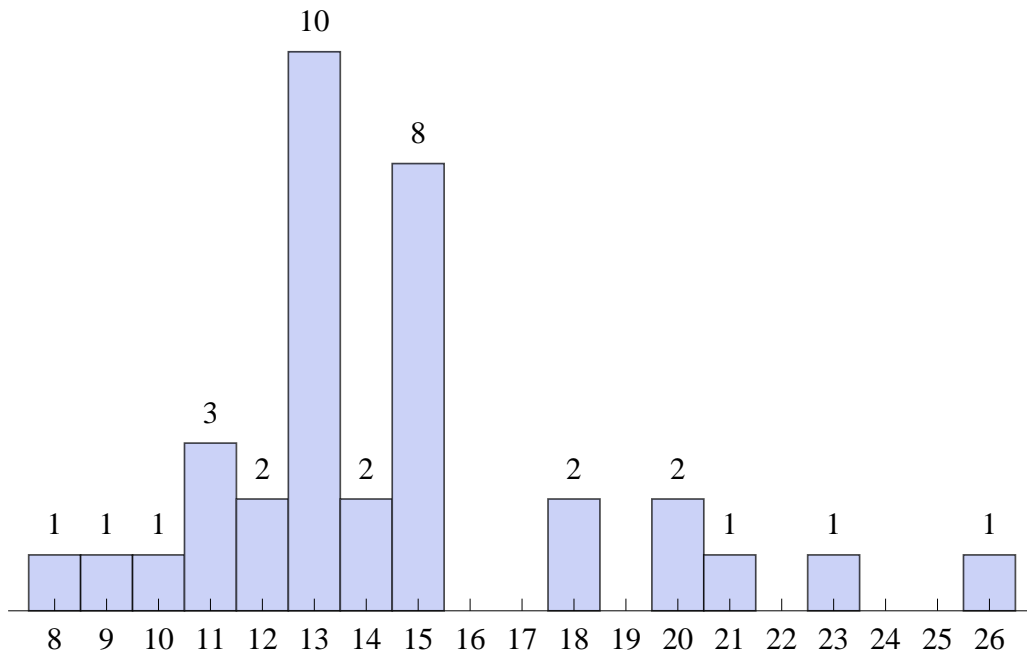


Matematica generale: risultati compito 6 luglio 2012

CLEC (M-Z) e CLEII

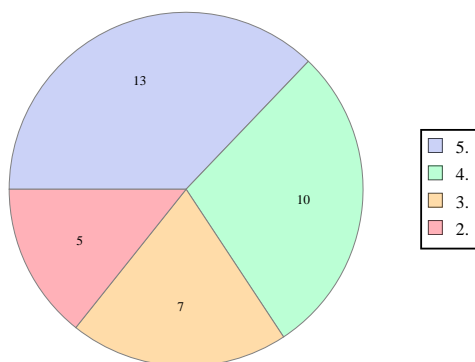
Metodologia di assegnazione voti

- Si sono presentati 42 candidati, di cui 1 si è ritirato. La prova è stata quindi affrontata da 41 candidati.
- Ciascun candidato ha avuto da svolgere 7 esercizi. Gli esercizi 1 e 2 hanno formato la cosiddetta *barriera*, erano cioè *necessari* al superamento della prova. Dei 41 candidati, 6 non hanno superato la barriera, e 1 aveva un compito da 5 CFU.
- Per i restanti 34 candidati, ciascun esercizio è stato valutato singolarmente con un punteggio pari rispettivamente a 5, 5, 8, 4, 4, 4 e 4 punti. Il risultato finale massimo del compito è quindi 34. I candidati da 5 CFU hanno avuto una valutazione diversa ai singoli esercizi (6, 6, 8, 5, 4, e 5 punti), ma per comodità sono stati integrati nelle statistiche che seguono.
- Il risultato finale del compito è la somma dei punteggi assegnati a ciascun esercizio.

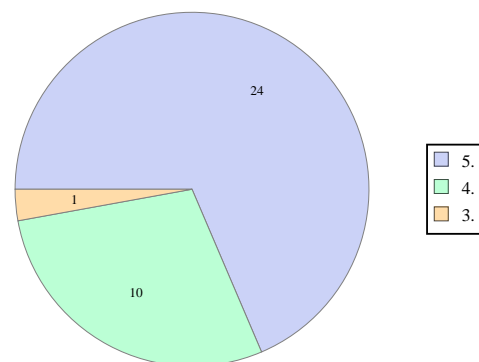


Istogramma dei voti. In ascissa il voto, in ordinata quanti studenti lo hanno conseguito.

- Il voto medio tra gli studenti che hanno passato la barriera è 14.51.
- Di seguito, i grafici a torta che esprimono i risultati per ciascun esercizio. L'intera torta rappresenta i 35 candidati che hanno superato la barriera, e la legenda a destra associa ciascun colore al punteggio conseguito in quell'esercizio.
- Nella didascalia di ciascuna torta è presente il punteggio massimo per quell'esercizio, e il valor medio dei risultati. I valori medi sono normalizzati tra 0 e 1 per essere immediatamente confrontabili tra loro, e arrotondati al centesimo. Da questi valori medi si evince che l'esercizio più difficile è stato il 4, mentre il più facile fuori barriera è stato il 7.

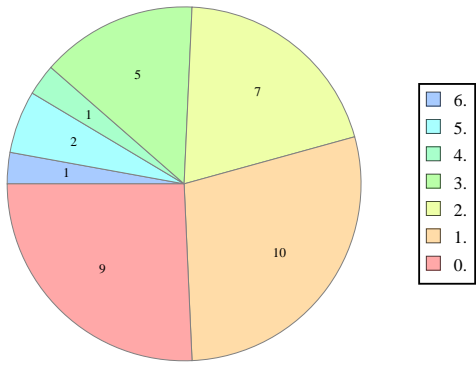


Esercizio 1. Max=5, Media/Max=0.78.

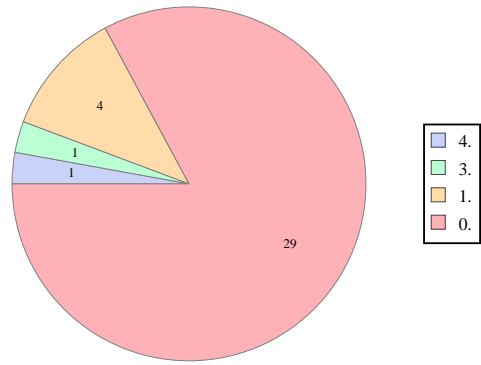


Esercizio 2. Max=5, Media/Max=0.93.

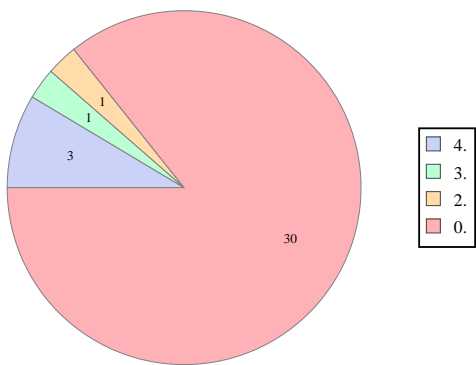
Gli esercizi della barriera.



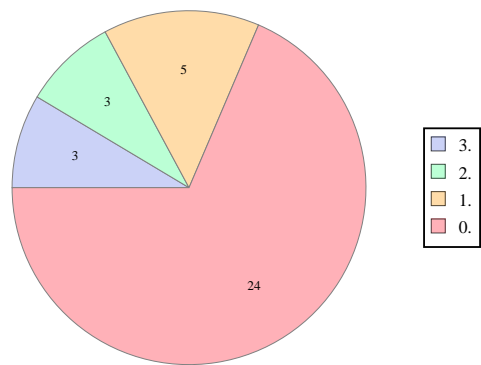
Esercizio 3. Max=8, Media/Max=0.21.



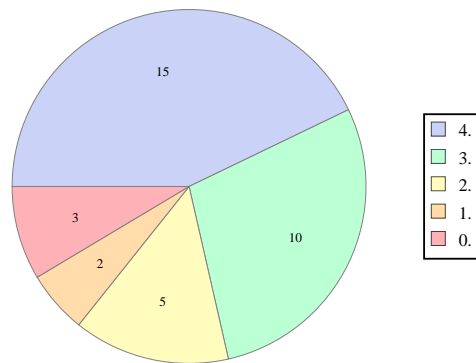
Esercizio 4. Max=4, Media/Max=0.08.



Esercizio 5. Max=4, Media/Max=0.12.



Esercizio 6. Max=4, Media/Max=0.14.



Esercizio 7. Max=4, Media/Max=0.73.

Gli esercizi da 3 a 7.

Voto e punteggi per ciascun candidato

- Nella tabella che segue, i risultati per tutti i 41 candidati.
- Per ciascuno dei candidati che non hanno superato la barriera, il dettaglio degli esercizi di barriera non svolti correttamente (in rosso, preceduti da “B:”, nel campo “Voto”).
- Per ciascuno dei candidati che hanno superato la barriera, il voto e il dettaglio dei punteggi conseguiti nei singoli esercizi.
- Nel campo “Voto” il voto finale conseguito.
- I candidati con un voto strettamente inferiore a 16 (in rosso nella tabella) non hanno passato la prova.
- Devono sostenere un orale obbligatorio tutti i candidati che hanno conseguito 16 o 17 e tutti i candidati con la parola “Orale” nel campo “Note”.

| Candidato | Voto | Valutazione dei singoli esercizi | | | | | | | Note |
|----------------------------------|-------|----------------------------------|----|----|----|----|----|----|------|
| | | 1 | 2 | 3 | 4 | 5 | 6 | 7 | |
| Altomare Onofrio | 13 | 5. | 3. | 2. | 0. | 0. | 3. | 0. | |
| Angelone Matteo | 13 | 5. | 5. | 0. | 0. | 0. | 0. | 3. | |
| Bompensa Rocco | 13 | 3. | 5. | 2. | 0. | 0. | 0. | 3. | |
| Ciofani Lorenzo | 11 | 5. | 5. | 1. | 0. | 0. | 0. | 0. | |
| Citro Rosi | 21 | 5. | 5. | 3. | 1. | 0. | 3. | 4. | |
| Gjimi Erild | 15 | 4. | 5. | 2. | 0. | 0. | 0. | 4. | |
| Guida Francesco | 23 | 5. | 4. | 6. | 0. | 4. | 0. | 4. | |
| Lorenzon Bruno | 12 | 4. | 5. | 1. | 0. | 0. | 1. | 1. | |
| Marcella Romina | 13 | 5. | 5. | 0. | 0. | 0. | 0. | 3. | |
| Marcu Alexandru | B:1,2 | | | | | | | | |
| Mastrodicasa Ilaria | 14 | 3. | 5. | 3. | 0. | 0. | 0. | 3. | |
| Mastrodomenico Antonella | 11 | 3. | 4. | 1. | 0. | 0. | 1. | 2. | |
| Mimmo Arcangela Samantha | B:1 | | | | | | | | |
| Modugno Francesco | 15 | 2. | 4. | 2. | 0. | 4. | 0. | 3. | |
| Morleo Sergio | 15 | 4. | 5. | 3. | 0. | 0. | 0. | 3. | |
| Morricone Marco | 18 | 5. | 5. | 4. | 0. | 0. | 0. | 4. | |
| Myzeqari Fiori | 15 | 5. | 5. | 0. | 0. | 0. | 1. | 4. | |
| Nanni Michela | 15 | 4. | 5. | 0. | 0. | 3. | 0. | 3. | |
| Notarangelo Virginia | 9 | 3. | 5. | 0. | 0. | 0. | 0. | 1. | |
| Notario Antonio | 13 | 3. | 5. | 1. | 0. | 0. | 0. | 4. | |
| Orlandi Christian | B:2 | | | | | | | | |
| Pagano Lucia | 11 | 4. | 4. | 0. | 0. | 0. | 0. | 3. | |
| Pagliara Antonia | B:1,2 | | | | | | | | |
| Passucci Chiara | 10 | 2. | 4. | 1. | 0. | 0. | 0. | 3. | |
| Patruno Margherita Nicoletta Pia | 13 | 5. | 4. | 0. | 0. | 0. | 0. | 4. | |
| Perletta Valentina | 20 | 4. | 5. | 3. | 3. | 0. | 1. | 4. | |
| Ritucci Angela | 13 | 2. | 5. | 2. | 0. | 0. | 2. | 2. | |
| Rocchesini Maria Pia | B:1 | | | | | | | | |
| Romilio Antonella | 14 | 5. | 4. | 1. | 0. | 0. | 0. | 4. | |
| Roselli Gianluca | 12 | 2. | 5. | 3. | 0. | 0. | 0. | 2. | |
| Sangiorgio Martina | 8 | 2. | 4. | 0. | 0. | 0. | 0. | 2. | |
| Savini Stefano | 15 | 5. | 5. | 1. | 0. | 0. | 0. | 4. | |
| Selimaj Eranda | 15 | 3. | 5. | 1. | 0. | 0. | 2. | 4. | |
| Serafini Luca | 13 | 5. | 5. | 2. | 1. | 0. | 0. | 0. | |
| Sghezza Giorgio | 13 | 4. | 5. | 2. | 0. | 0. | 0. | 2. | |
| Silvidii Francesco | 15 | 5. | 5. | 1. | 0. | 0. | 0. | 4. | |
| Spinozzi Giammarco | 13 | 4. | 4. | 1. | 0. | 0. | 1. | 3. | |
| Stan Bianca Elena | 26 | 4. | 5. | 5. | 1. | 4. | 3. | 4. | |
| Travaglini Maria Grazia | B:1,2 | | | | | | | | |
| Trovarelli Amedeo | 20 | 3. | 4. | 5. | 4. | 0. | 0. | 4. | |
| Vallone Margherita | 18 | 4. | 5. | 0. | 1. | 2. | 2. | 4. | |