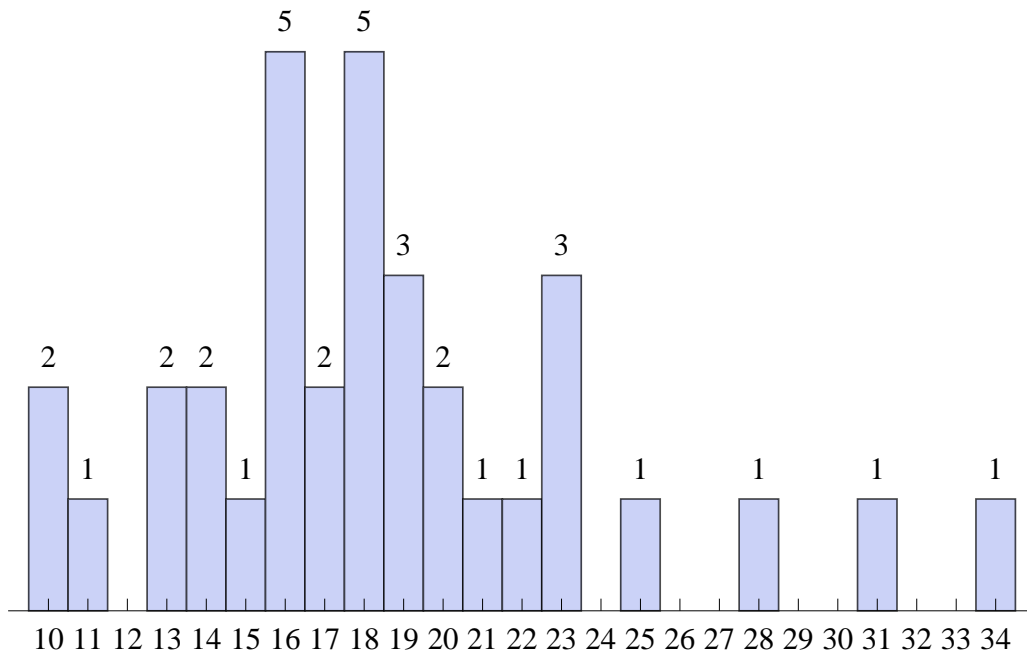


Matematica generale: risultati compito 21 maggio 2012

CLEC (M-Z) e CLEII

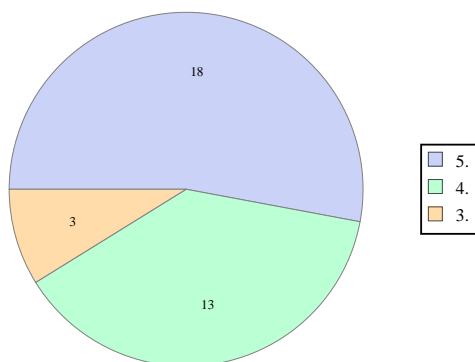
Metodologia di assegnazione voti

- Si sono presentati 64 candidati, di cui 2 si sono ritirati. La prova è stata quindi affrontata da 62 candidati.
- Ciascun candidato ha avuto da svolgere 7 esercizi. Gli esercizi 1 e 2 hanno formato la cosiddetta *barriera*, erano cioè *necessari* al superamento della prova. Dei 62 candidati, 28 non hanno superato la barriera.
- Per i restanti 34 candidati, ciascun esercizio è stato valutato singolarmente con un punteggio pari rispettivamente a 5, 5, 8, 4, 4, 4 e 4 punti. Il risultato finale massimo del compito è quindi 34.
- Il risultato finale del compito è la somma dei punteggi assegnati a ciascun esercizio.

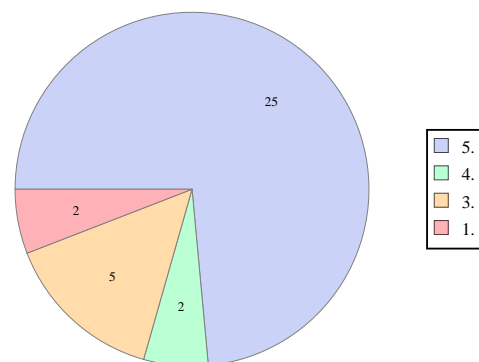


Istogramma dei voti. In ascissa il voto, in ordinata quanti studenti lo hanno conseguito.

- Il voto medio tra gli studenti che hanno passato la barriera è 18.56.
- Di seguito, i grafici a torta che esprimono i risultati per ciascun esercizio. L'intera torta rappresenta i 34 candidati che hanno superato la barriera, e la legenda a destra associa ciascun colore al punteggio conseguito in quell'esercizio.
- Nella didascalia di ciascuna torta è presente il punteggio massimo per quell'esercizio, e il valor medio dei risultati. I valori medi sono normalizzati tra 0 e 1 per essere immediatamente confrontabili tra loro, e arrotondati al centesimo. Da questi valori medi si evince che l'esercizio più difficile è stato il 4, mentre il più facile fuori barriera è stato il 7.

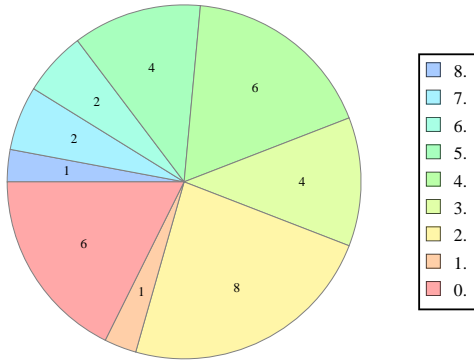


Esercizio 1. Max=5, Media/Max=0.89.

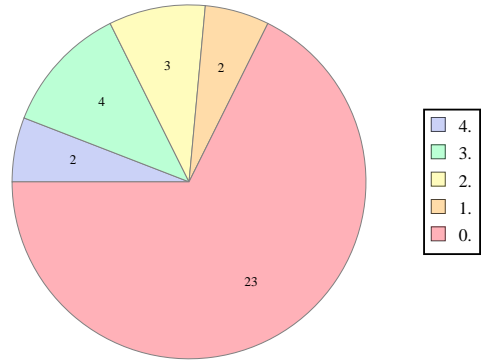


Esercizio 2. Max=5, Media/Max=0.88.

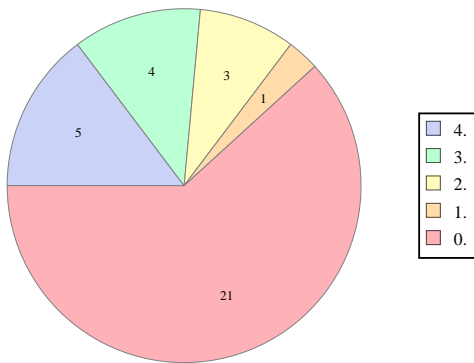
Gli esercizi della barriera.



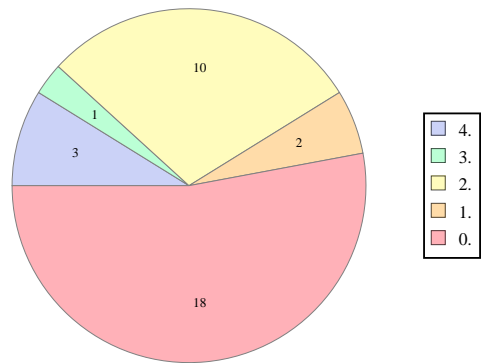
Esercizio 3. Max=8, Media/Max=0.39.



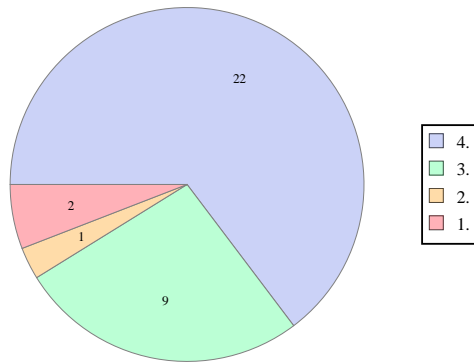
Esercizio 4. Max=4, Media/Max=0.21.



Esercizio 5. Max=4, Media/Max=0.29.



Esercizio 6. Max=4, Media/Max=0.27.



Esercizio 7. Max=4, Media/Max=0.88.

Gli esercizi da 3 a 7.

| Candidato | Voto | Valutazione dei singoli esercizi | | | | | | | Note |
|-------------------------|-------|----------------------------------|----|----|----|----|----|----|-------|
| | | 1 | 2 | 3 | 4 | 5 | 6 | 7 | |
| Perriera Giuseppe | 14 | 3. | 3. | 5. | 0. | 0. | 0. | 3. | |
| Pistilli Simone | 16 | 5. | 5. | 2. | 0. | 0. | 0. | 4. | |
| Pizzoferrato Fabio | B:1,2 | | | | | | | | |
| Ranalletta Noemi | 17 | 4. | 4. | 2. | 2. | 0. | 1. | 4. | |
| Ricci Alessandro Maria | B:2 | | | | | | | | |
| Ritucci Angela | 14 | 5. | 5. | 0. | 0. | 0. | 0. | 4. | |
| Rocci Jessica | B:1,2 | | | | | | | | |
| Romilio Antonella | B:1 | | | | | | | | |
| Rosati Davide | 23 | 5. | 3. | 5. | 1. | 3. | 2. | 4. | orale |
| Rosato Debora | 18 | 5. | 5. | 3. | 0. | 0. | 2. | 3. | |
| Sabatini Paolo Giuseppe | 16 | 5. | 5. | 3. | 0. | 0. | 0. | 3. | |
| Sanelli Angela | B:1,2 | | | | | | | | |
| Sangiorgio Martina | 13 | 4. | 5. | 2. | 0. | 0. | 0. | 2. | |
| Santalucia Cristina | 16 | 5. | 5. | 2. | 0. | 0. | 0. | 4. | |
| Scorrano Stefano | 17 | 4. | 5. | 4. | 0. | 0. | 0. | 4. | |
| Selimaj Eranda | B:1,2 | | | | | | | | |
| Silvidii Francesco | B:2 | | | | | | | | |
| Spadorcia Monia | 19 | 4. | 5. | 6. | 0. | 0. | 0. | 4. | |
| Spinozzi Giammarco | B:2 | | | | | | | | |
| Squartecchia Gaia | B:1,2 | | | | | | | | |
| Tabacco Rocco | 18 | 5. | 1. | 6. | 0. | 2. | 0. | 4. | |
| Timoscenko Anastasija | 23 | 5. | 5. | 4. | 2. | 4. | 0. | 3. | |
| Tocco Lucrezia | 20 | 5. | 5. | 4. | 3. | 0. | 2. | 1. | |
| Toto Mattia | 30L | 5. | 5. | 8. | 4. | 4. | 4. | 4. | |
| Trovarelli Amedeo | 10 | 3. | 3. | 0. | 0. | 0. | 0. | 4. | |
| Tupitti Lorenzo | 30L | 5. | 5. | 7. | 4. | 3. | 4. | 3. | |
| Valente Valerio | B:1 | | | | | | | | |
| Vallone Margherita | B:1 | | | | | | | | |
| Velotti Antonio | 25 | 5. | 5. | 5. | 3. | 3. | 0. | 4. | |
| Vicaretto Sante | 18 | 4. | 5. | 3. | 0. | 0. | 2. | 4. | |
| Zaffiri Milo | 18 | 3. | 5. | 2. | 0. | 2. | 2. | 4. | |